



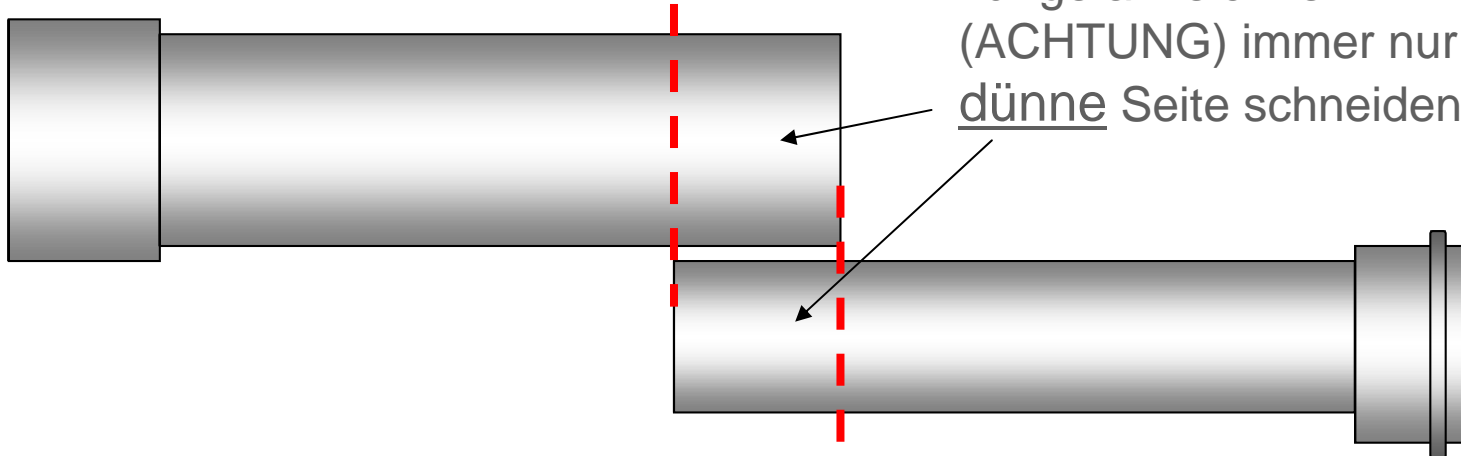
Kürzen von doppelwandigen 08-15-schlot.de Rohren

08-15-schlot.de  
einfach, anders ...


1. Außenrohr und Innenrohr auseinanderziehen!



2. Länge anzeichnen  
(ACHTUNG) immer nur die  
dünne Seite schneiden!




3. Außenrohr und Innenrohr wieder zusammenbauen!



Schaut man sich das Klemmband im Profil einmal an, gibt es eine (a) = flachere Seite und eine (b) = breitere Seite!  
Jetzt muss man nur noch das Klemmband in dieser Richtung montieren (siehe oben)!






Richtung für die gekürzte  
Seite!

Normale Richtung  
(Auslieferstatus)

08-15-schlot.de

einfach, anders ...



Kaum zu erkennen – und der Verschluss  
wird ohnehin nur hinten montiert!