

2019 NEUHEITEN NEW ITEMS

kibri®



HO

13513 ★★

MB 4-achs Schwerlastzugmaschine KAHL Bausatz

MB 4-axle heavy-duty tractor KAHL Kit

L 9 x B 3,5 x H 4,4 cm

Vorbilddaten: MB Titan Z 42.615 F 8x6, V 12, 452 kW/615 PS, Gesamtgewicht ca. 42 t, zul. Anhängerlast ca. 200t, Schwerlastausführung mit Ölkühler, Pritsche und Plane.

Prototype data: MB Titan Z 42.615 F 8x6, V 12, 452 kW/615 HP, total weight ca. 42 t, adm. trailing load ca. 200 t, heavy duty version with oil cooler, flatbed and tarpaulin.



HO

14991 ★★

Zweiwege UNIMOG Gleisbau mit Arbeitskran und Korb – Funktionsbausatz

Two-way UNIMOG Gleisbau with loading crane and working cage – Functional Kit

L 7,5 x B 3,3 – 5 cm x H 4,2 cm

Kranarm ausgeschwenkt / Crane boom fully tilted: 8,8 cm

Mit vormontierter Front- und Heckbeleuchtung und gelber Rundumleuchte. Das Modell ist mit hochwertiger Tampon-Bedruckung versehen. Zum Einsatz bei Reparatur- und Wartungsarbeiten an der Oberleitung.

With pre-assembled front and rear lighting and yellow flashing light. The model is high quality pad printed. Used for mending and maintenance work on catenary wire systems.



HO

14122 ★★

MB Kipper mit Anhänger, Edition Emil Bölling – Bausatz

MB Tipper with trailer, edition Emil Bölling – Kit

L 16,3 x B 3,3 x H 3,5 – 6 cm

Das Modell ist mit hochwertiger Tampon-Bedruckung versehen.

The model is high quality pad printed.



HO

38677

Palettenwickelmaschine Funktionsmodell

Pallet wrapping machine Functional model

L 2,6 x B 1,8 x H 2,8 cm

Passend zur kibri Lager-/Industrie Halle Art. 39250 mit originalgetreuer Drehung der Palette auf dem Wickeltisch. Ein Highlight für jede Industrieanlage. Die Palette ist nicht fest verbunden, so dass Sie jederzeit Ihr Frachtgut auf der Maschine wechseln können. Mit Unterflur-Antrieb. Einbautiefe: 50 mm.

Fitting kibri warehouse/industrial hall item 39250 with prototypical pallet rotation on the spinning table. A highlight for all industrial layouts. The pallet is not attached to the table enabling you to change the cargo at all times. With underfloor drive unit. Mounting depth: 50 mm.



HO

38678

CNC Fräsmaschine DMG, mit LED Funktionsmodell

CNC milling machine DMG, with LED Functional model

L 2,7 x 1,9 x 2,9 cm

Diese hochmoderne Fräsmaschine vom Schweizer Hersteller DMG überzeugt mit einem 25-fachen Werkzeugwechsler, max. 24 000 Umdrehungen der Hauptspindel und je nach Ausführung mit 3, 4 oder 5 Achsen.

This state-of-the-art milling machine made by Swiss manufacturer DMG convinces by a 25-fold tool exchanger, max. 24 000 RPM of the main spindle and 3, 4 or 5 axles, acc. to the model.



Fahrzeuge / Vehicles



HO

13523



**DB Heuler Schwerlastselbstfahrer mit Ladegut
Generatorstator – Funktionsbausatz**

*DB Howler heavy-duty self-propelling vehicle loaded with
generator stator – Functional kit*

L 47 x B 5 x H 5,4 cm

Mit vormontierten Front- und Rundumleuchten. Das Modell ist mit hochwertiger Tampon-Bedruckung versehen. Vorbilddaten: Scheuerle 8-achs Straßenschwerlastfahrzeug Typ LS 250 8 H „Heuler“ in DB Cargo Ausführung. Gesamtbetriebsleistung 2 x 537 kW/730 PS, max. Geschwindigkeit 20 km/h, max. Achslast 28 t, MAN Tragschnäbel, max. Traglast 275 t, Eigenmasse, 2 x 23 t, BBC Generator-Stator, Eigengewicht ca. 250 t.

With pre-assembled front and rotating flashing lights. The model is high quality pad printed. Prototype data: Scheuerle 8-axle heavy duty road vehicle type LS 250 8 H „Howler“ in DB Cargo finish. Max. total service output 2 x 537 kW/730 HP, max. speed 20 km/h, max. axle load 28 t, MAN support frames, max. payload 275 t, weight 2 x 23 t, BBC generator stator weight approx. 250 t.



HO

14699



**RABA 2-Achs Zugmaschine mit HUNGAROCAMION
Planenaufleger – Bausatz**

*RABA 2-axle tractor with HUNGAROCAMION tarpaulin
semi-trailer – Kit*

L 17,5 x B 3,5 x H 4,2 cm

Das Fahrzeug ist mit hochwertiger Tampon-Bedruckung versehen.

The vehicle is high quality pad printed.

Schienenfahrzeug / Railbound vehicle

HO

26253



**Niederbordwagen mit Führerhäusern beladen
Fertigmodell**

Low side car loaded with truck driving cabs

Finished model

LüP / Lob: 15,8 x B 3,5 x H 6 cm

Das Modell ist mit Kurzkupplungskinematik und NEM-Schacht ausgerüstet und verfügt über hervorragende Fahreigenschaften. Werkseitig mit Gleichstrom-Radsätzen ausgestattet. Austauschradsätze für Wechselstrom Art. 26245.

The model is equipped with close-coupling kinematics and standard coupling shaft and shows excellent driving characteristics. Supplied with DC set of wheels. Replacement set of wheels for AC item 26245.



Dekoration / Decoration

HO

38624


Schallschutzwand – Bausatz

Noise barrier – Kit

L max. 106,6 x B 0,2 x H max. 3 cm

Länge und Höhe variabel.

Variable length and height.



Bundeswehr / Military

H0

18008 ★★



Bundeswehr ZETTELMEYER Radlader – Funktionsbausatz
Military ZETTELMEYER wheel loader – Functional kit
 L 8,1 x B 2,9 x H 3,9 cm

Mit vormontierter Front- und Heckbeleuchtung und gelber Rundumleuchte. Das Modell ist mit hochwertiger Tampon-Bedruckung versehen. Vorbilddaten: Zettelmeyer Radlader ZL 1801, 128 PS/94 kW Dieselmotor, Schaufelinhalt 1,8 m³. Als Ersatz für Planierraupen und Grader werden bei Pionierereinheiten oftmals Radlader verwendet, da diese mit entsprechenden Anbaugeräten vielseitig einsetzbar sind. Haupteinsatzgebiet sind Schüttgutumladungen, Bauarbeiten und Startbahninstandsetzung der Luftwaffeneinheit.

With pre-assembled front and rear lighting and yellow rotating flashing light. The model is high quality pad printed. Prototype data: Zettelmeyer wheel loader ZL 1801, 94 kW/128 HP diesel motor, bucket capacity 1,8 m³. Pioneer units often use wheel loaders instead of bulldozers or graders because with the various add-on devices they can be used universally. Their main application is bulk cargo reloading, construction work and runway maintenance work for the air force unit.



H0

18042 ★★



Bundeswehr LIEBHERR Mobilkran LTM 1025 Funktionsbausatz
Military LIEBHERR mobile crane LTM 1025 Functional kit
 L 11,6 x B 3,5 – 6 x H 4 – 30,5 cm

Mit vormontierter Front- und Heckbeleuchtung und 2 gelben Rundumleuchten. Das Modell ist mit hochwertiger Tampon-Bedruckung versehen. Vorbilddaten: Max. Tragkraft 25 t, max. Hubhöhe 26 m, Transportgewicht ca. 24 t, Fahr- und Kranmotor 170 kW/231 PS.

With pre-assembled front and rear lighting and 2 yellow flashing lights. The model is high quality pad printed. Prototype data: Max. payload 25 t, max. lifting height 26 m, transport weight approx. 24 t, driving and crane motor 170 kW/231 HP.



H0

18068 ★★



Bundeswehr MAN 3-achs Zugmaschine mit 40' Containerauflieger Funktionsbausatz
Military MAN 3-axle tractor with 40' container trailer Functional kit
 L 18,1 x B 3,2 x H 4,8 cm

Mit vormontierter Frontbeleuchtung und Heckbeleuchtung im Auflieger. Das Modell ist mit hochwertiger Tampon-Bedruckung versehen. Vorbilddaten: MAN 26.321 DFA, 235 kW/320 PS, Gesamtzuggewicht 32 t, Nutzlast 20 t, Containerauflieger Gesamtzuggewicht 44 t.

With pre-assembled front and rear lighting. Prototype data: MAN 26.321 DFA, 235kW/320HP, total weight of the train 32 t, payload 20 t, container trailer total weight of the train 44 t.



H0

18024 ★★



Bundeswehr MAN mit Tiefladefahrgestell – Funktionsbausatz
Military MAN with low-loader trailer – Functional kit
 L 18,4 – 22,7 x B 3,2 x H 3,1 cm

Mit vormontierter Frontbeleuchtung und Heckbeleuchtung im Auflieger. Das Modell ist mit hochwertiger Tampon-Bedruckung versehen. Vorbilddaten: MAN 26.321 DFS, 235 kW/320 PS Gesamtzuggewicht 32 t, Nutzlast 20 t Meiler Tieflader - Auflieger TS 3, Nutzlast bis 37 t.

With pre-assembled front and rear lighting. With pre-assembled rear lighting in the trailer. The model is high quality pad printed. Prototype data: MAN 26.321 DFS, 235 kW/320 HP, total weight of the train 32 t, payload 20 t, Meiler low-loader - trailer TS 3, payload max. 37 t.



H0

18066 ★★



Bundeswehr UNIMOG mit Vorbaukehrmaschine – Funktionsbausatz
Military UNIMOG short-wheeled sweeper – Functional kit
 L 8 x B 3,3 x H 3,3 cm

Mit vormontierter Front- und Heckbeleuchtung und gelber Rundumleuchte. Das Modell ist mit hochwertiger Tampon-Bedruckung versehen. Der Unimog kann mit einer Vielzahl von Anbaugeräten ausgerüstet werden. Mit Vorbaukehrmaschine wird er unter anderem bei Standortverwaltungen der Bundeswehr zum Reinigen der Straßen und Wege eingesetzt.

With pre-assembled front and rear lighting and yellow flashing light. The model is high quality pad printed. The Unimog can be equipped with a variety of add-on devices. Combined with a sweeper it is used by local administrations of the military to clean streets and roads.





HO

18040 ★★ 

Bundeswehr Amphibien Fahrzeug – Funktionsbausatz

Military amphibious vehicle – Functional kit

L 10,3 x B 3,3 x H 3,6 cm

Mit vormontierter Front- und Heckbeleuchtung und gelber Rundumleuchte. Das Modell ist mit hochwertiger Tampon-Bedruckung versehen. Vorbilddaten: GENERAL MOTORS Amphibienfahrzeug DUKW, GMC-Ottomotor, 67 kW/91 PS. Leergewicht 7,5 t, Gesamtgewicht 11 t. Höchstgeschwindigkeit zu Lande 80 km/h. Höchstgeschwindigkeit zu Wasser 10,5 km/h.

With pre-assembled front and rear lighting and yellow flashing light. The model is high quality pad printed. Prototype data: GENERAL MOTORS amphibious vehicle DUKW, GMC Otto engine, 67kW/91HP. Empty load 7,5 t, total weight 11 t. Max. speed on ground 80 km/h, max. speed on water 10,5 km/h.



HO

18051 ★★

Bundeswehr LKW MB 1017, 2 Stück – Bausatz

Military Truck MB 1017, 2 pieces – Kit

Mit Pritsche / *With flatbed*: L 7,6 x B 3,2 x H 3,2 cm

Mit Plane / *With tarpaulin*: L 7,6 x B 3,2 x H 3,6 cm

Dieses Fahrzeug kommt seit 1977 bis heute bei der Bundeswehr zum Einsatz. Vorbilddaten: Motorleistung 127 kW/172 PS, Höchstgeschwindigkeit 93 km/h.

This truck has been in use with the military since 1977. Prototype data: Engine power 127 kW/172 HP, max. speed 93 km/h.



HO

18906 ★★ 

Bundeswehr Fahrzeughalle – Bausatz

Military vehicle hall – Kit

L 33 x B 12 x H 8,7 cm

Dieser vorbildgerechte Garagenbau bietet eine ansprechende Unterbringung für mindestens 4 Lastwagen oder Einsatzfahrzeuge. Das Gebäude eignet sich hervorragend zur Inszenierung von Kasernenbetrieb und dazugehöriger Logistik. Die 4 breiten Rolltor-Nachbildungen erlauben auch das Einfahren von Lastwagen mit Plane. Die Innenlänge reicht aus für ein ca. 8 cm langes Fahrzeug. Mit Stecksystem.

This prototypical garage construction accommodates at least 4 trucks or emergency vehicles. The building is extremely suitable for simulating barracks operation and the corresponding logistics. The 4 wide roller shutter imitations allow the entrance of trucks with tarpaulin. The internal length is sufficient to accommodate a vehicle with approx. 8 cm length. With connection system.



HO

18908 ★★ 

Bundeswehr Kaserneneinfahrt – Funktionsbausatz

Military barack entry – Functional kit

Schrankenbereich / *Barrier area*: L 20 x B 19,5 x H 15,8 cm

Gebäude / *Building*: L 16,3 x B 17 x H 4,6 cm

Zaunlänge / *Fence length*: 69 cm

Das Modell ist mit Zugangskontrolle, Wachquartier und beweglichen Schranken ausgestattet. Die Schranken sind funktionsfähig und digital ansteuerbar.

The model is equipped with access control and guardian's quarters with moving barriers. The booms are functional and can be controlled digitally.



HO

18907 ★★

Bundeswehr Schießstand – Bausatz

Military shooting range – Kit

L 20,5 x B 12,6 x H 6,5 cm

In diesem Gebäude bereiten sich die Schützen auf die Übung vor. Hier werden die Waffen und die Munition gelagert und ausgegeben. Inkl. Umkleide.

In this building, the shooters prepare for their target practice. It is also used for storing and dispensing weapons and ammunition. Incl. locker room.

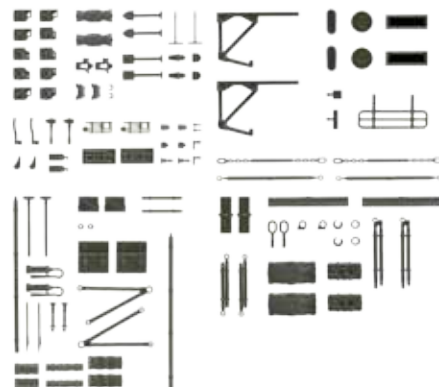


HO

18032 ★★

Bundeswehr Zurüstung für Einsatzfahrzeuge – Bausatz

Military repair set for emergency vehicles – Kit



Gebäude / Buildings



H0

38031 ★★
Haus Ernen – Bausatz
House Ernen – Kit
 L 13 x B 9,6 x H 9,6 cm

Alpen-Wohnhaus in der Schweiz.
Alpine residence in Switzerland.



H0

38033 ★★
Haus Gletsch – Bausatz
House Gletsch – Kit
 L 14,4 x B 9,5 x H 9,6 cm

Alpen-Wohnhaus in der Schweiz.
Alpine residence in Switzerland.



H0

38840 ★★
Schwedenhaus – Bausatz
Swedish house – Kit
 L 15,2 x B 9 x H 12,2 cm

In Deutschland werden immer mehr sogenannte Schwedenhäuser errichtet. Die heimischen Häuserbauer wurden inspiriert durch viele Besuche in dem beliebten skandinavischen Land. So wurden einige Häuser in diesem Baustil mittlerweile in allen Bereichen Deutschlands errichtet.

In Germany more and more houses are being constructed in the so-called Swedish style. The local house builders have been inspired by many visits to this popular Scandinavian country. As a result, many houses have been built in this construction style all over Germany.



Baugröße N / Gauge N

Baugröße Z / Gauge Z



N

37026 ★★
Bauernhof – Bausatz
Farm – Kit
 L 27,3 x B 20,2 x H 6 cm

Mit Hauptgebäude, einem 4-ständigen, überdachten Unterstand für die landwirtschaftlichen Maschinen und Fahrzeuge und einem großen Stall.
With main building, a quadruple shelter construction with roof for the agricultural machinery and vehicles and a large stable.



Z

36812 ★★
Altes Forsthaus – Bausatz
Old forester's lodge – Kit
 L 6,9 x B 6 x H 5,7 cm





HO

43803
Lotto Geschäft – Bausatz
Lottery shop – Kit
 L 10,2 x B 9,5 x H 14,7 cm




HO

43570
Kleine Dorfschule – Bausatz
Little village school – Kit
 L 16,2 x B 12 x H 12,3 cm

Steinkunst

HO

48287
Bremer Stadtmusikanten Statue
Fertigmodell
The Bremen Town Musicians
statue – Finished model
 L 2,3 x B 0,9 x H 4,4 cm



Das Original dieser von Gerhard Marcks erschaffenen Bronzestatue steht neben dem Bremer Rathaus. Sie ist das Bremer Wahrzeichen und Teil des Stadtwappens.

1953 schuf Gerhard Marcks, einer der bedeutendsten deutschen Bildhauer seiner Generation dieses Denkmal, das schon bald zum Publikumsmagnet und zum heimlichen Wahrzeichen der Stadt Bremen wurde. Heute darf ein Besuch der Statue bei keinem touristischen Besichtigungsprogramm fehlen. Man sagt, dass, wenn man die Vorderbeine des Esels anfasst, ein Wunsch in Erfüllung geht. Die Statue steht unter Denkmalschutz.

The original of this bronze statue created by Gerhard Marcks is located next to the Bremen townhall. It is Bremen's landmark and part of the city arms. In 1953, Gerhard Marcks, one of the leading German sculptors of his generation, created this monument which soon became the secret landmark of the city of Bremen. Nowadays, it is impossible to visit Bremen as a tourist without having a look at this statue. The saying goes that a wish will become true if you touch the donkey's forelegs. The statue is listed as a historical monument.

HO

48288
Karl der Große Statue – Fertigmodell
Charlemagne statue – Finished model
 L 1,3 x B 1,5 x H 4,3 cm



Eines der berühmtesten Abbilder des großen Herrschers mit seinen Insignien, dem Reichsapfel und dem Schwert, erschaffen von dem Bildhauer Johann Nepomuk Zwerger im Jahr 1843.

One of the most famous reproductions of this great monarch depicted with his insignia, the orb and the sword. The sculptor Johann Nepomuk Zwerger created this statue in 1843.

O

48732
Dachplatte Schiefer in Wabendeckung
Roof plate slate with honeycomb structure
 L 54 x B 16,3 cm



Die Dachplatten aus der Steinkunst-Serie bestehen aus wetterfestem Sedimentverbundwerkstoff. Dieser Werkstoff erzeugt eine unübertroffenen realistische Steinoberfläche. Die Platten sind flexibel und einfach mit einem Cutter-Messer zuschneidbar.

The roof plates from the stone art series consist of weather resistant sediment composite. This material creates an unmatched realistic stone surface. The plates are flexible and can be easily cut with a knife.