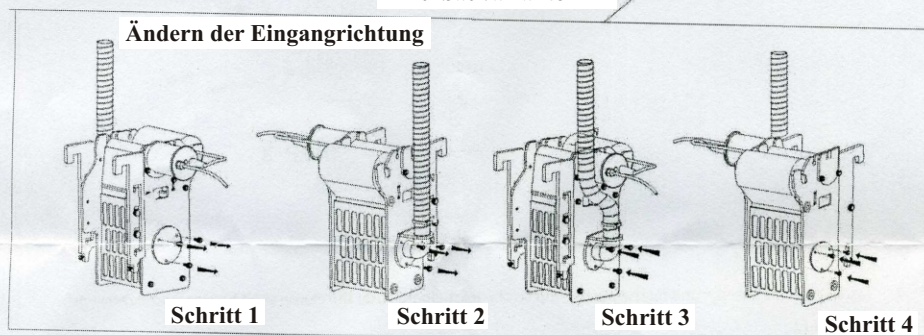
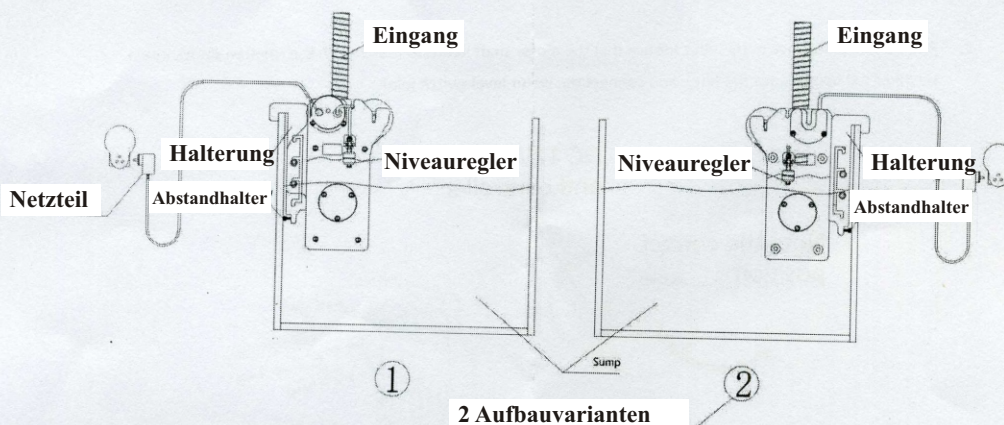
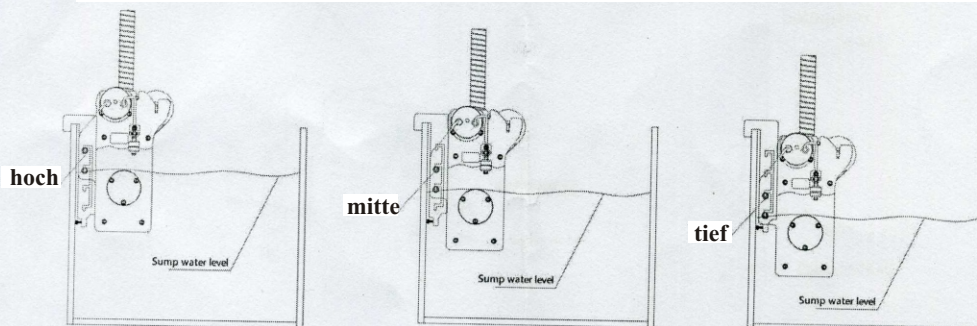


5. Die Eingangsrichtung kann nach Bedarf angepasst werden, s Skizze:



Der Autofilter wird innerhalb des Filterbeckens angehängen und mittels Anschluss Schlauch mit dem aus dem Aquarium kommenden Wasser verbunden. Je nach Wasserstand im Filterbecken kann die Anhänghöhe angepasst werden.



**Achtung:** der Wasserstand sollte nicht zu niedrig sein

Es kann zwischen 3 unterschiedlichen Anhänghöhen gewählt werden.

Nach erfolgreicher Installation kann der Filter eingeschaltet der Eingang geöffnet werden. Der Autofilter ist nun betriebsbereit.