

INFORMATION ZUR
Information to / Information de

EG-GENEHMIGUNG
EEC Type-Approval certificate / homologation CEE
für / for / pour


MONTAGEANLEITUNG! MOUNTING INSTRUCTION!

1. Serienanlage entfernen
Remove the standard equipment.
2. a) REMUS Schalldämpfer bei Serienanlage aufstecken.
Push the REMUS silencer onto the standard equipment.
b) REMUS Schalldämpfer mit dem Verbindungsrohr auf den Serienkrümmer aufstecken
Push the REMUS silencer with the connecting pipe onto the standard elbow.
c) REMUS Krümmer anbauen und leicht anziehen, danach REMUS Schalldämpfer mit dem Verbindungsrohr auf den Serienkrümmer aufstecken.
Fit REMUS headers and tighten bolts lightly and slide REMUS silencer with correction pipe onto the headers.
3. REMUS Schalldämpfer mit dem beige packtem Halter bzw. Schelle fixieren.
Fix the REMUS silencer with the supplied bracket or clamp.
4. Die Anlage so ausrichten, dass alle Bauteile genügend Freigängigkeit haben
Adjust the equipment to allow all part sufficient clearance.


Achtung! Schalldämpfer so einrichten, dass beim Durchfedern die Schwingen den Schalldämpfer nicht berühren. Wenn notwendig, den Halter etwas nachrichten.

Attention! Set up the silencer so that it does not touch the wheel fork when bouncing. Adjust bracket if necessary.

5. Alle Schrauben festziehen.
Tighten all screws.
6. Nach ca. 100 km alle Schrauben nachziehen
Re-tighten all screws after 100 km.
7. Wenn Sie diese Punkte beachten, sind wir überzeugt, dass Sie lange Spaß an der REMUS – Schalldämpferanlage haben.
We are certain you will have a lot of fun with the REMUS silencer if you follow these instructions.



Genehmigungsnummer e4*97/24*2009/108/9/III*2427*00
Approval number/
numéro d'homologation

Genehmigungszeichen  2427
Approval sign/
signe d'homologation

Schalldämpfertyp: RO01
silencer type/silencieux type

Hersteller: REMUS Innovation Forschungs-
und Abgasanlagen
Produktionsgesellschaft mbH
Dr.-Niederdorfer-Straße 25
A-8572 Bärnbach
Manufacturer/
fabricant

Bitte führen Sie die Genehmigung mit den Fahrzeugpapieren mit.
Please carry the approval along with the vehicle documents.
SVP conserver se document avec les papiers du véhicule.

Nachdruck und jegliche Vervielfältigung dieser EG-Genehmigung, auch auszugsweise, sind untersagt. Zuwiderhandlungen werden gerichtlich verfolgt.

Any reprint or copying of this EC approval, even in extracts, are prohibited.
Infringements will be prosecuted.

*Toute reproduction ou copie de cette homologation CEE,
complète ou partielle sont interdites. Toute infraction sera sanctionnée.*

Typ / Type : RO01
 Hersteller / Manufacturer : REMUS

Anlage / Appendix
 A



Fabrik- oder Handelsmarke und Typ der Krafträder, für die die Schalldämpferanlage bestimmt ist
 Trademark or trade name and type of the motorcycles to which the silencer-system is to be fitted



Krafttradtyp / Type of motor- cycle (Typgeneh- migungs-Nr. bzw. ABE-Nr. / Type- approval No. resp. ABE-No.)	Markenname oder Ver- kaufsbe- zeichnung / Trademark or trade name	Motor / Engine	Hubraum / Total cylinder capacity [cm³] (92/61/ EWG)	Nennleistung maximal / Rated maximum power [kW/min ⁻¹] (ISO 4106; 95/1/EG, Anh. II)	Anzahl der Gänge des Schalt- getriebes / Number of gear ratios	ab Bau- jahr / From model- year	Teile der technischen Einheit / Parts of the separate technical unit
Hersteller / Manufacturer: KTM Sportmotorcycle AG (AT)							
KTM IS Duke (e1*2002/24* 0512*..)	KTM 125 Duke (80)	901	125	11/9500	6	01/ 2011	[1] [1D] [3]
	KTM 125 Duke (100)						[1A] [1D] [3]
	KTM 125 Duke (115)						a)

[1] Serien-Krümmer / original manifold

[1A] Austausch-Krümmer / non-original manifold

[1D] Ein Verbindungsrohr mit Katalysator / one connecting pipe with catalyst

Typ / type HC23 Ausführung KTK08  2421 

[3] Ein Hauptschalldämpfer / one main silencer Typ / type RO01  2427 

a) Hinweis: Abgasemission erfüllt 97/24/EG geändert durch 2009/108/EG, Kap. 5, Anh. II, Zeile B

a) Please note: Emissions according to 97/24/EC as amended by 2009/108/EC, chapter 5, Ann. II, rows B