




easy :[®]
reefs

16612

masstick

Masstick Tutorial

	<p>Verpackung oberhalb des Frischeverschuß aufschneiden.</p>
	<p>Beutelinhalt komplett oder teilweise mit Wasser mischen. Mischungsverhältnis ist 2:1. z. B.: 40g Masstick mit 20ml Wasser</p>
	<p>Vermischen sie den Inhalt in einem festen Plastikbeutel oder in einem Gefäß, solange bis eine teigartige Masse entsteht. Masstick kann jetzt sofort als Futter verwendet werden. Gekühlt ist es bis zu 5 Tagen haltbar.</p>

	<p>Größere Mengen Masstick können flach ausgerollt werden.</p>
	<p>Dann mit einer Lichtrasterplatte Portionswürfel ausdrücken oder mit dem Messer in Portionen schneiden.</p>
	<p>Die Würfel einzeln entnehmen.</p>
	<p>Die gewünschte Wochendosis in Einzeltüten packen und einfrieren. Gefroren ist Masstick bis zu 5 Wochen haltbar.</p>
	<p>Masstick eignet sich zur Fütterung von allen Fischarten.</p>
	<p>Kleine Mengen Masstick eignen sich auch zur Fütterung von einigen Korallenarten.</p>